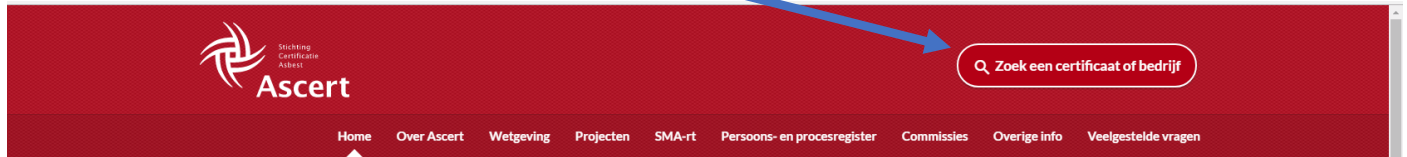


Kies knop: zoek een certificaat of bedrijf



Alles over asbestwetgeving en -certificering



Register

Vind proces- en
persoonscertificaten.



Wetgeving

Alle relevante documenten
omtrent asbestwetgeving.



Ascert

Wat doet Ascert?



Projecten

Status van lopende projecten.

INFORMATIE VOOR PARTICULIEREN

Nieuws & Updates

NIEUWS >

Intrekking aanwijzing Veritas

In bijgaand document maakt inspectie SZW kenbaar de aanwijzing van Bureau Veritas in te

NIEUWS >

Aanpassing Smart

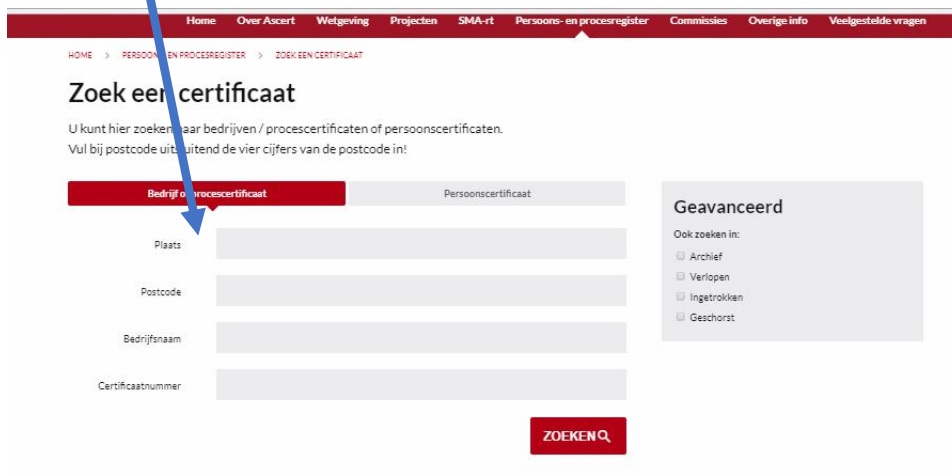
Op 23 februari gaat een kleine wijziging in. Bekijk hier welke wijzigingen zijn doorgevoerd

NIEUWS >

Aangepast DIA schema

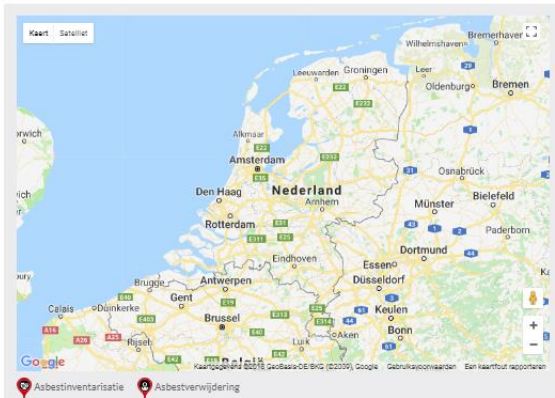
In de CCVD vergadering van 20 december 2017 is een volgende wijziging goedgekeurd: in

Vul plaats of postcode van bijvoorbeeld eigen locatie in



Resultaten

TOON OP KAART



0 resultaten gevonden

Resultaten. Mochten er geen icoontjes zichtbaar zijn, dan de kaart uitzoomen

In de ballonnetjes zij je oogjes en mannetjes. Ga je met de cursor op een ballonnetje staan, dan komt de naam van het bedrijf en de bijbehorende gegevens voor de dag. Klik je dan weer op de bedrijfsnaam dan komen nog meer gegevens voor de dag.

Bij asbestsaneringen geldt de volgende volgorde:

- Asbest inventariseren (ballonnetjes met de ogen).
- Sloopmelding via OLO indienen (wettelijk systeem). Het asbestinventarisatieonderzoek moet hier bij gevoegd worden.
- Asbest saneren (ballonnetjes met het mannetje).
- Na het saneren moet een laborant een vrijgave uitvoeren.

De opdracht voor het laten inventariseren van je daken kun je zelf ook uitbesteden. Zoek bedrijven zoals hierboven aangegeven en mail hen je adres en wat je wil laten inventariseren. Ook gebouwen die na 1994 gebouwd zijn, zijn verstandig om in het rapport op te nemen. Nadat de inventarisatie is uitgevoerd, is het verstandig om het ook digitaal op te vragen. Dit rapport kun je dan weer naar de gekozen saneerders mailen en aangeven waarvoor je een offerte wil. Het je de keuze gemaakt welke saneerder de uitvoering gaat doen, dan kun je ook hen de sloopmelding in laten dienen. Wettelijk zijn zij mede verantwoordelijk voor het hebben van de sloopmelding. De vrijgave is ook verstandig om dat door de saneerder te laten regelen. Als de vrijgave uitgevoerd is, wordt hier een rapport van gemaakt. Zorg dat je minimaal de kladversie na sanering op locatie houdt. Vlg de arbeidsinspectie is dat het origineel en het bewijs dat het goed afgerond is. Als ze het twee weken later sturen, heb je anders tot die tijd geen bewijs op locatie. Tevens moet je er rekening mee houden dat 2 personen de vrijgave moeten tekenen: de uitvoerende laborant en de DTA-er (zeg maar voorwerker van de saneerders).